ゴア®エクスクルーダー®
胸腹部大動脈ブランチ型ステントグラフトシステム

ステントグラフトの展開

1 上腕/腋窩動脈アクセス用のシース（12 Fr以上）と腸骨/大腿動脈アクセス用のシース（22 Fr）を挿入し、5本のプルスルーワイヤーを作成する



2 第一段階のアオルティックコンポーネント（AC）の展開

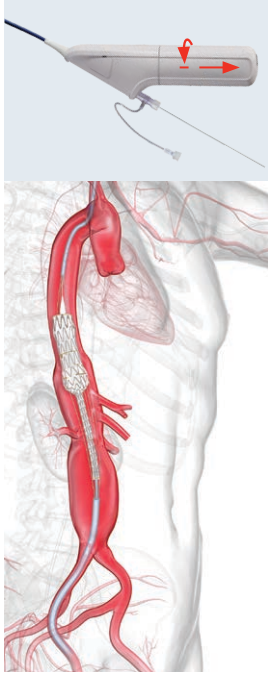

3 中枢側アンカーのコンストレイニングを解除し、上腕/腋窩動脈アクセスよりそれぞれの腹部分枝血管にカニュレーションする

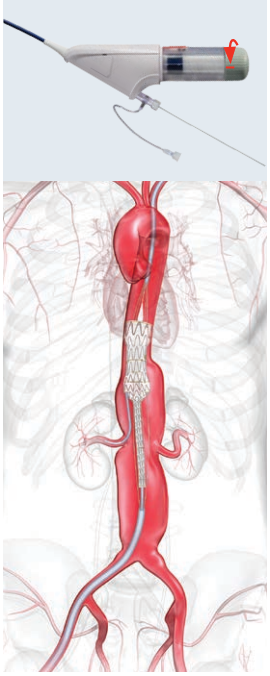

4 第二段階のACの展開

5 4本のうち3本の腹部分枝血管内でブランチコンポーネント（BC）を展開する

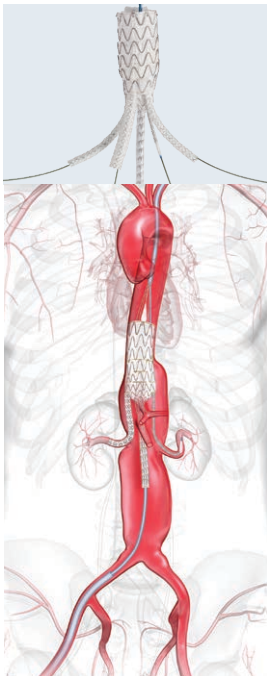

6 最終段階のACの展開

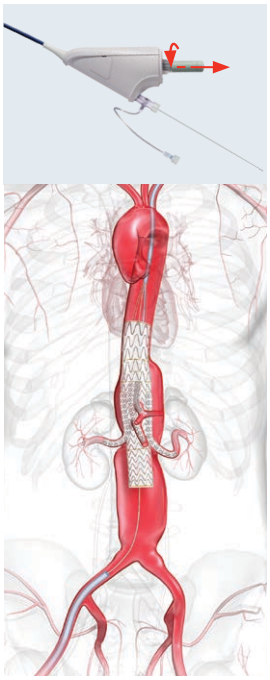

7 残りの腹部分枝血管内でBCを展開する

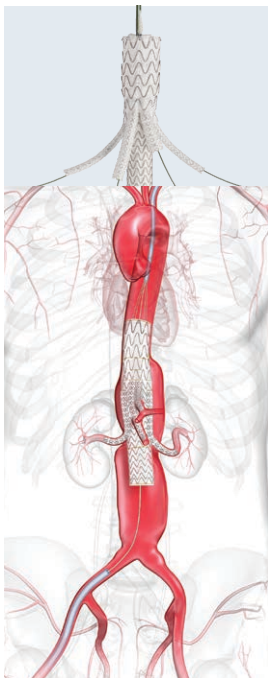

8 第一段階のディスタルY字型コンポーネント（DBC）の展開

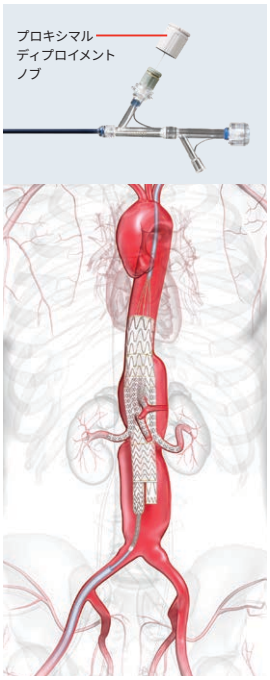

9 コントララテラル・レッグコンポーネント（CLC）の展開、および延長（必要に応じて）

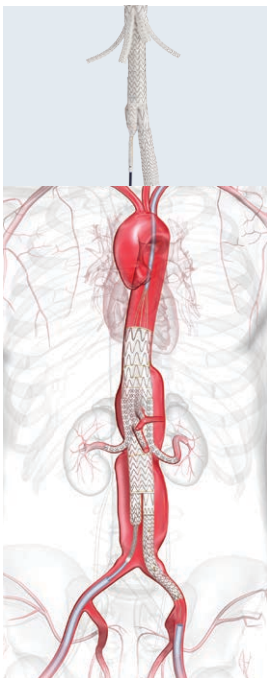

10 最終段階のDBC展開、およびCLCによる延長（必要に応じて）。シーリングゾーンをバルーン拡張する

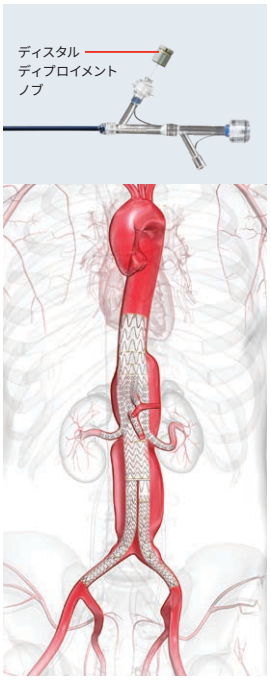

（イメージ図）

本資料は医療関係者向けです。それ以外の方への再配布はご遠慮ください。全ての禁忌、警告、使用上の注意および有害事象に関する詳細は電子化された添付文書（電子添文）を必ずご参照ください。

販売名：ゴア® エクスクルーダー® 胸腹部大動脈ブランチ型ステントグラフトシステム　承認番号：30600BZX00235000　一般的名称：大動脈用ステントグラフト
掲載されている製品は、国や地域によって未承認または未販売の場合があります。

© 2025 W. L. Gore & Associates, Inc. / 日本ゴア合同会社　無断転載・複製を禁じます。記載の商標は、Goreグループの関連会社または各権利者の商標です。
*"Together, improving life"*および記載のデザイン（ロゴ）は、Goreの商標です。
25AR3046-JA02　SEPTEMBER 2025

「添文ナビ」アプリで電子添付文書をご参照ください

製造元　W. L. Gore & Associates, Inc.
製造販売元　日本ゴア合同会社
メディカル・プロダクツ・ディビジョン
〒108-0075 東京都港区港南1-8-15 Wビル
T 03 6746 2560　F 03 6746 2561　goremedical.com/jp