

ゴア® TAG®

コンフォーマブル 胸部大動脈ステントグラフト
アクティブコントロールシステム

GORE® TAG®

Conformable Thoracic Stent Graft
with ACTIVE CONTROL System



ゴア® TAG® コンフォーマブル 胸部大動脈ステントグラフト アクティブコントロールシステム

国内市販後調査2年成績¹

- 合併症を有する Stanford B 型急性大動脈解離に対する TEVAR の治療成績についての多施設前向き調査
- 2016 年 1 月 - 2017 年 12 月に国内 27 施設から 43 例を登録
- 日本人集団におけるゴア® TAG® コンフォーマブル 胸部大動脈ステントグラフトの安全性・有効性を評価

主な患者背景 (43 例)

23.3%

女性の割合

64.3 ± 14.3歳

年齢^a

0.9 ± 2.7日

発症から診断までの期間^{a,b}

併存疾患

高血圧症	67.4%
脳血管疾患	14.0%
糖尿病	11.6%
肺疾患	9.3%
腎不全	4.7%
結合組織病	2.3%
難治性ショック	7.0%

TEVARの選択理由

malperfusion	41.9%
破裂	32.5%
破裂兆候	13.9%
再解離	7.0%
難治性疼痛	4.7%

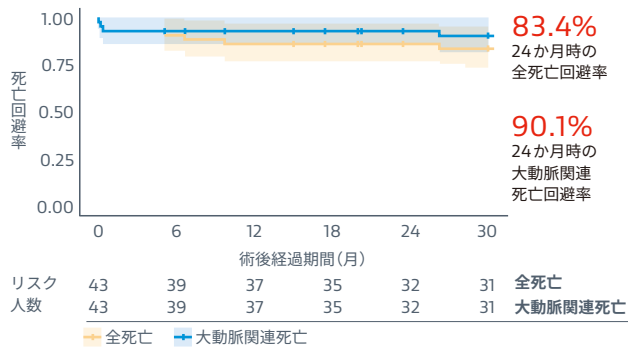
a. 平均値±SD

b. n = 40 (データ欠損3例)

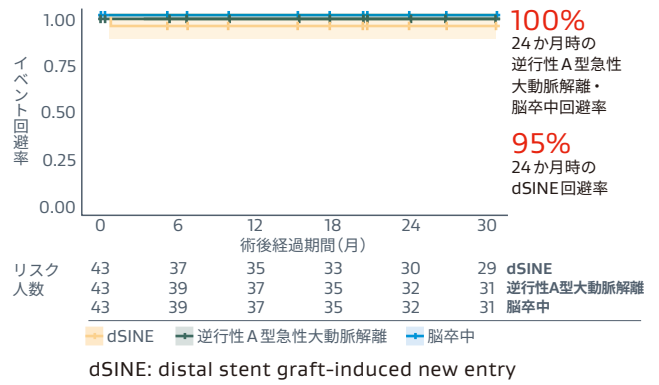
Together, improving life



死亡回避率 Kaplan-meier analysis



イベント回避率 Kaplan-meier analysis



フォローアップ期間中のエンドリーク発生率

	術中 (n = 43)	術直後 (n = 42)	1か月時 (n = 40)	6か月時 (n = 40)	12か月時 (n = 38)	24か月時 (n = 35)	全期間 (n = 43)
Endoleak	0(0.0%)	0(0.0%)	2(5.0%)	0(0.0%)	1(2.6%)	0(0.0%)	3(7.0%)
Type Ia	0(0.0%)	0(0.0%)	1(2.5%)	0(0.0%)	0(0.0%)	0(0.0%)	1(2.3%)
Type II	0(0.0%)	0(0.0%)	0(0.0%)	0(0.0%)	1(2.6%)	0(0.0%)	1(2.3%)
Type III	0(0.0%)	0(0.0%)	0(0.0%)	0(0.0%)	0(0.0%)	0(0.0%)	0(0.0%)
Other	0(0.0%)	0(0.0%)	1(2.5%)	0(0.0%)	0(0.0%)	0(0.0%)	1(2.3%)

エントリー閉鎖率^a

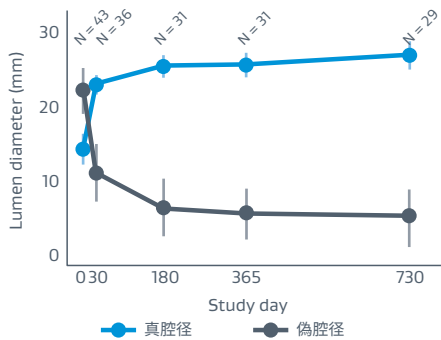
1か月時	91.3%
6か月時	100%
12か月時	100%
24か月時	95.7%

a. n = 23

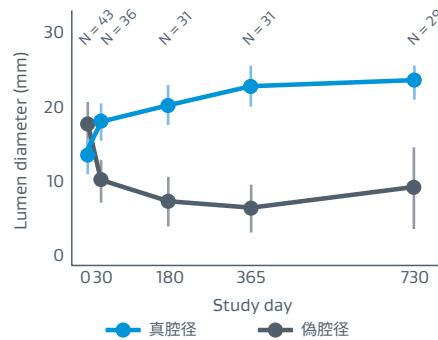
フォローアップ期間中、2例に対して再インターベンションが行われた。

術前から24か月までのTAG® コンフォーマブル ステントグラフト隣接部および遠位部における真腔径・偽腔径の経時的変化^b

A ステントグラフト隣接部



B ステントグラフト遠位部



隣接部および遠位部いずれも、真腔径の拡大につれて偽腔径が縮小する傾向を示した。

b. データはmm単位で報告され、真腔径は最小値、偽腔径は最大値である。

References

- Seike Y, Green SB, Mori K, Reid K, Matsuda H; Vascular Investigators. Outcomes of thoracic endovascular aortic repair for complicated type B acute aortic dissection from a multicenter Japanese postmarket surveillance study. *Gen Thorac Cardiovasc Surg.* 2025;73(8):592-600. doi:10.1007/s11748-025-02123-4

本資料は医療関係者向けです。それ以外の方への再配布はご遠慮ください。全ての禁忌、警告、使用上の注意および有害事象に関する詳細は電子化された添付文書(電子添文)を必ずご参照ください。本資料に示される情報は完全なものではなく、すべての症例に適用できるものではありません。また、電子添文および各症例に関する医療関係者の専門的な判断の代替となるものでもありません。各患者への医療行為に関するすべての判断は、それを行う各医療関係者の責任に属するものであり、当社はこれらに関する判断、助言等を行うものではありません。

販売名: ゴア®CTAG胸部大動脈ステントグラフトシステム 承認番号: 22500BZX00427000 一般名称: 大動脈用ステントグラフト
© 2026 W. L. Gore & Associates, Inc. / 日本ゴア合同会社 無断転載・複製を禁じます。記載の商標は、Goreグループの関連会社または各権利者の商標です。
"Together, improving life"および記載のデザイン(ロゴ)は、Goreの商標です。 25AR3134-JA01 MARCH 2026 MAT-0143-1

「添文ナビ」アプリで
電子添付文書をご参照ください



製造元 W. L. Gore & Associates, Inc.

製造販売元 **日本ゴア合同会社**
メディカル・プロダクツ・ディビジョン

〒108-0075 東京都港区港南1-8-15 Wビル
T 03 6746 2560 F 03 6746 2561 goremedical.com/jp

