

# ES HORA DE REPLANTEAR LOS TIPS



Las endoprótesis GORE® VIATORR® TIPS con expansión controlada combinan la tradicional permeabilidad demostrada<sup>1</sup> con el control del diámetro

- **Control del diámetro** — Diseñado para lograr el gradiente de presión portal deseado
- **Control duradero del diámetro\*** — Determine y ajuste el diámetro que desea mantener
- **Diseñado para la flexibilidad** — Adaptabilidad a la anatomía tortuosa
- **Un único dispositivo** — Ajuste a un diámetro de 8 / 9 / 10 mm durante la implantación

\* Según datos de laboratorio en archivo. Aumento del diámetro (expansión del diámetro) inferior a 0,25 mm, demostrado en un periodo simulado de 10 años a presiones portales fisiológicas.

1. Basado en la endoprótesis GORE® VIATORR® TIPS: Bureau C, Pagan JCG, Layrargues GP, et al. Patency of stents covered with polytetrafluoroethylene in patients treated by transjugular intrahepatic portosystemic shunts: long term results of a randomized multicentre study. *Liver International* 2007;27(6):742-747.

*Together, improving life*








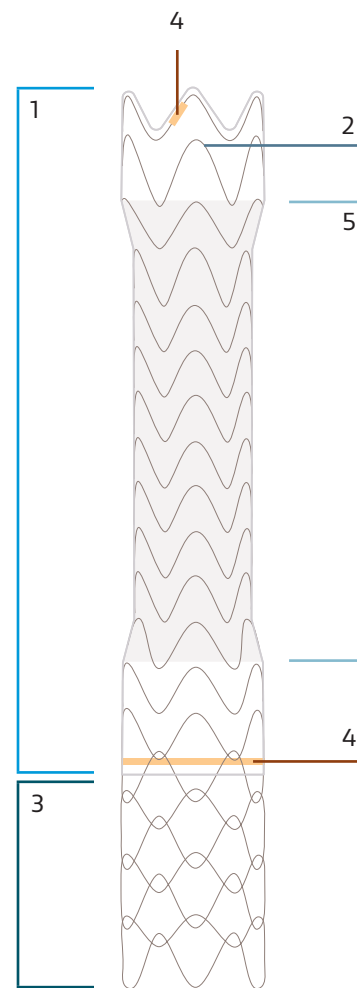
## Especificaciones del dispositivo

Número de catálogo	Diámetro interno de la endoprótesis (mm)*	Longitud cubierta por el injerto (cm)	Longitud no cubierta (cm)	Diámetro máximo de la guía (pulg.)	Vaina introductora hemostática (Fr)	Diámetro máximo del balón de dilatación (mm)*
PTB8104275H	8-10	4	2	≤0,035	10	10
PTB8105275H	8-10	5	2	≤0,035	10	10
PTB8106275H	8-10	6	2	≤0,035	10	10
PTB8107275H	8-10	7	2	≤0,035	10	10
PTB8108275H	8-10	8	2	≤0,035	10	10

\* El diámetro del balón seleccionado puede ser de 8, 9 o 10 mm, y no debe exceder de 10 mm. Se debe seleccionar un balón que pueda alcanzar una presión de hinchado de 10 ATM, y se debe hinchar a un mínimo de 10 ATM.

## Expansión controlada

	Característica	Ventaja
1	 Revestimiento de la endoprótesis de politetrafluoroetileno expandido (ePTFE)	Permeabilidad mantenida debido a la reducida estenosis intrastent
2	 Estructura de nitinol	Autoexpandible, fuerza radial y flexibilidad
3	 Región portal no cubierta	Para perfusión portal y de la derivación
4	 Marcadores de oro radiopacos	Visualización sencilla
5	 Funda de expansión controlada	Determine y ajuste el diámetro durante la implantación



Es hora de replantear los TIPS.

Más información en [goremedical.com/rethinkTIPS](https://www.goremedical.com/rethinkTIPS)

Si tiene más preguntas, póngase en contacto con su representante técnico de ventas de Gore.

Consult Instructions  
for Use  
[eifu.goremedical.com](https://www.eifu.goremedical.com)

Consulte las *Instrucciones de uso* para obtener una descripción detallada de todas las advertencias, precauciones y contraindicaciones. <sup>Rx Only</sup>

Los productos mencionados pueden no estar disponibles en todos los mercados.

GORE, *Together, improving life*, VIATORR y sus diseños son marcas comerciales de W. L. Gore & Associates.  
© 2022 W. L. Gore & Associates, Inc. MARZO 2022

Aviso de Privacidad COFEPRIS: 213300C2022375

W. L. Gore & Associates, Inc.  
Flagstaff, AZ 86004  
Asia Pacific +65 67332882 Europe 00800 6334 4673  
United States 800 437 8181 928 779 2771 [goremedical.com](https://www.goremedical.com)

